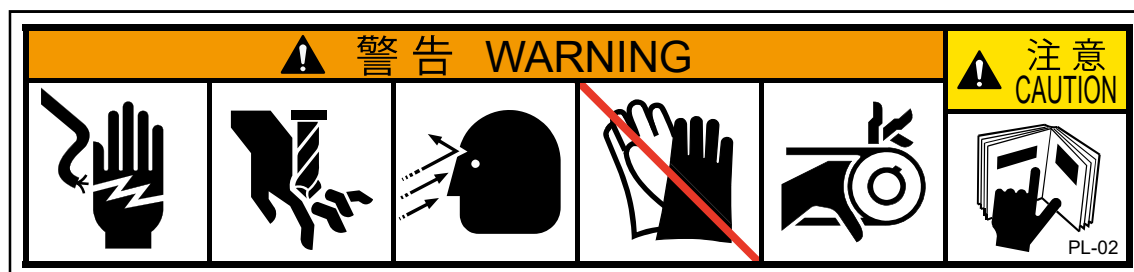


警告ラベルの説明

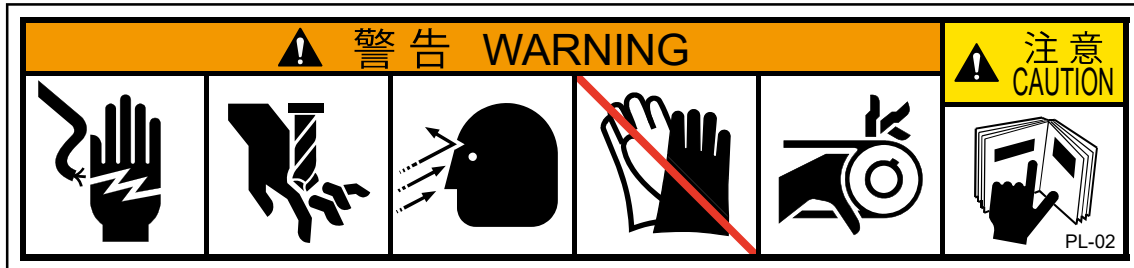
操作を始める前に必ず取扱説明書をよく読み、十分理解してください。
警告ラベルが破損・剥離または退色した場合はラベルの種類を指定し当社へご請求ください。



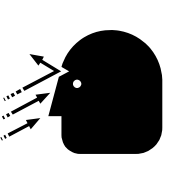





	<p>[感電する恐れあり] 制御盤内には高電圧がかかっています。 感電すると死に至る恐れがありますので、制御盤のカバーを開けるときは必ず主電源を遮断してから開けてください。</p>
	<p>[主軸でケガを負う恐れあり] 主軸は、鋭利な刃物が高速で回転しています。回転中に主軸に触れると切断などのケガを負いますので、手足を近づけないでください。また回転してなくても素手では工具に触れないでください。</p>
	<p>[切粉が飛散する] 加工中に『切粉・切削油・折れた工具』等が飛散し目や顔などに当たり危険ですので加工中は必ず保護メガネを着用してください。</p>
	<p>[運転作業中の手袋着用禁止] 運転作業中は手袋を絶対に着用しないでください。機械の回転部に手袋から巻き込まれてケガをする恐れがあり大変危険です。</p>
	<p>[ベルトの巻き込まれに注意] ベルトに手や指が巻き込まれますので、カバー類を外したまま運転しないでください。もし巻き込まれた時は、ただちに運転を停止し、ベルトを手で送って外してください。カバー類を開けるときは必ず主電源を遮断してから開けてください。</p>
	<p>[説明書を読むこと] 本機を操作する時は、必ず取扱説明書の内容を十分理解してから行ってください。内容を理解しないまま運転等を行うと、誤動作により事故や故障を招きます。また取扱説明書を紛失した場合は、当社から取り寄せてください。</p>

DESCRIPTION OF SIGNAL-WORD LABELS

Be sure to read and understand the instruction manual before starting the machine operations. If the warning label is broken, peeled, or discolored, contact your dealer with the label type.



	<p>[Risk of electrical shock] High voltage runs in the electric control cabinet. Getting an electric shock may result in death. Therefore, before opening the door on the electric control cabinet, be sure to shut off the main power.</p>
	<p>[Risk of injured by spindle] The spindle has a sharp cutter that rotates at a high speed. Touching the spindle during its rotation results in serious injury like evering. Therefore, do not put your hand or foot close to the rotating spindle. Even if the spindle stops, do not touch it with a bare hand.</p>
	<p>[Risk of eye injury] "Chips / cutting oil / broken tools" are scattered during processing. There is a chance to injuring eyes or face. The protection glasses must be worn while operating machine.</p>
	<p>[Must not wear gloves while operating machine] There is a chance to be injured by the rotating objects of machine pulls or rolls up the glove.</p>
	<p>[Must not operating machine without covers] There is a chance the rotating belt catches fingers or hands. If the fingers or the hands are stuck in the belt, stop the machine immediately. Then rotate the belt by hand in order to release the stuck fingers or hands.</p>
	<p>[Be sure to read and understand the contents of this manual before operating] Improper operations may cause unexpected accidents or machine malfunctions. If the Instruction Manual is lost, please contact your dealer for purchasing new one. Please be sure to shut off the power supply before you open the covers.</p>